

PAVASARIS



Vērtības

Daba, mērenība, atbildība.

Saudzīgi un taupīgi izmanto darba piederumus, dabas resursus, iesaistās tuvākās apkārtnes sakopšanās darbos.

Ievēro zināmos kārtības un drošības noteikumus.

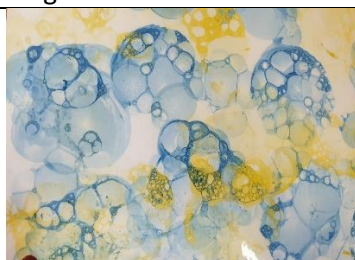
<p>Aprīlis – maijs</p> <p>Tēmas :</p> <p>Daba mostas – augi, kukaiņi, putni...</p> <p>Dārza darbi</p>	<p>Valodu mācību joma</p>	<p>Jautā par neskaidro un atbild uz konkrētu jautājumu.</p> <p>Saprotami un secīgi stāsta par redzēto, dzirdēto, piedzīvoto, arī par savām emocijām un rīcību.</p> <p>Atšķir un nosauc skaņas vārdā.</p> <p>Pareizi izrunā visas skaņas.</p> <p>Skaņu apzīmē ar atbilstošu burtu.</p> <p>Raksta burtu neierobežota laukumā.</p> <p>Par katru paveikto darbu pastāsta , ko darīja, ko iemācījās, ko gribēja iemācīties.</p>
<p>Pavasara garšas, smaržas un krāsas: *atspulgi (peļķes, debesis, mākoņi), *augu herbāriji, *indīgie un ārstniecība augi</p> <p>Dabas parādības</p>	<p>Sociālā un pilsoniskā mācību joma</p>	<p>Prognozē dažādas rīcības sekas ar personīgo veselību un drošību saistītās ikdienas situācijās– Saskarsme ar pazīstamu cilvēku un svešinieku, Veselībai kaitīgu vielu lietošanas un sadzīves traumatisma risku mazināšana mājās, uz ielas, Rotaļās brīvā dabā, Pie ūdens tilpnēm un spēļu laukumos, kā arī ugunsdrošības, ceļu satiksmes drošības, elektrodrošības noteikumi.</p>
	<p>Kultūras izpratnes un pašizpaušmes mākslas mācību joma</p>	<p>Zīmē, glezno, veido, rada kolāžu, kombinē krāsas, līnijas, laukumus, tekstūras dažādos ritmos.</p> <p>Runā dzejoļus, skaitāmpantus, pirkstu rotaļas maina balss skaļumu un runas tempu.</p> <p>Muzicē individuāli un kopā ar citiem, dzied, spēlē skaņu rīkus, izpilda muzikāli ritmiskās kustības.</p>
	<p>Dabaszinātņu mācību joma</p>	<p>Dabas materiālu , apkārtnes izpēte.</p> <p>Pievērst uzmanību dabas parādībām un dzīvajām būtnēm, izstāstīt, uzzīmēt vai uzrakstīt: ko redzēju, ko dzirdēju, ko sasmaržēju, par ko brīnījos.</p> <p>Novērojot, salīdzinot un eksperimentējot izzina tuvākajā apkārtņē raksturīgo dzīvo organismu – augu, dzīvnieku pazīmes.</p> <p>Novēro debess ķermeņus, stāsta par tiem.</p> <p>Iesaistās tuvākās apkārtnes sakopšanas darbos.</p> <p>Saprot, ka jāsaudzē daba un tās resursi.</p>
	<p>Matemātikas mācību joma</p>	<p>Salīdzina un nosauc apkārt esošos priekšmetus , lieto jēdzienus - viens , daudz, vairāk, mazāk, tikpat daudz. Nosauc objekta atrašanās vietu lietojot jēdzienus pie, zem, aiz, blakus, uz, pa labi, pa kreisi.</p>

		<p>Praktiskā darbībā turpina iepazīt ciparus, veido skaitļa sastāvu un pieraksta to.</p> <p>Atrod noteikta skaita priekšmetus.</p> <p>Mēra nosacītiem mēriem (soļi, sprīži, pēdas utt.)</p> <p>Saskata un nosauc ģeometriskās figūras, eksperimentē ar figūrām, veidojot kādus pazīstamus objektus.</p> <p>Grupē priekšmetus pēc vienas vai vairākām pazīmēm (krāsas, lieluma, formas, nozīmes materiāla)</p>
	Tehnoloģiju mācību joma	<p>Mācās pareizi turēt un lietot rakstāmpiederumus un darbarīkus (šķēres, otas, zīmuļus u.c.)</p> <p>Savieno detaļas un iegūst sev vēlamu konstrukcijas formu no paša izvēlētajiem materiāliem.</p> <p>Piedalīties ēdiena pagatavošanā, galda klāšanā.</p> <p>Apgūst griešanas, plēšanas, līmēšanas, locīšanas tehnikas.</p> <p>Pin pīni, šuj pamatdūrienu.</p>
	Veselības un fiziskās aktivitātes mācību joma	<p>Ikdienā ievēro personīgo higiēnu.</p> <p>Lieto individuālos aizsardzības līdzekļus, piem. pārvietojoties ar velosipēdu.</p> <p>Saskata iespējamās traumu gūšanas veidus un ievēro drošības noteikumus.</p> <p>Pārvar šķēršļus sev un citiem drošā veidā, izvēlās darbības veidu atbilstoši situācijai.</p>
	Dabas vides estētikas radošie darbi	 <p>Zīmējums ar diegu.</p> <p>Materiāli – diegs, gvaša krāsa, uz pusēm pārlocīta lapa.</p>
		 <p>Attēla papildināšana.</p> <p>Materiāli – krāsainais kartons, pavasara attēls, PVA līme, smiltis.</p>



Ziedu tinumi.

Materiāli – kartons, pavasara ziedi un lapas, diegs.



Krāsainie burbuļi.

Materiāli – guaša krāsa, trauku mazgājamais līdzeklis, ūdens, salmiņi. Drošība!



Ūdens piliena ceļojums.

Materiāli – papīra lapa kabatiņā, cukurūdens, pipetīte





Ziedu kompozīcija.

Materiāli – maza vāzīte vai mitrā oāze, dažādi pavasara ziedi, zari, lapas.



Smaržīgās, garšīgās lapiņas.

Materiāli – pirmie pavasara zaļumi.

			
		<p>Pavasara herbārijs. Materiāli – pavasara augi.</p>	
			
		<p>Zīmējums ar ziedu, augu, lapu, ogu sulu.(Materiāli – dabā esošie materiāli, pamatne uz kā zīmēt.</p>	